




Model	C115-12 (Neue DLT20701 Elektronische Steuerung) Serie C	C105-14 (Neue DLT20701 Elektronische Steuerung) Serie C	C200TS-14 (Neue DLT20701 Elektronische Steuerung) Serie C
Serie			
Beschreibung	Fahrbare Kompressoren (Serie C – 8,5 bis 13.5 m3/min)	Fahrbare Kompressoren (Serie C – 8.5 bis 13.5 m3/min)	Fahrbare Kompressoren (Serie C Turboscrew - 16 bis 27 m3/min)
Gas komprimierter	Luft	Luft	Luft
Motorleistungsabgabe (kW)	111	111	180
Geräuschpegel	101(LWA) 72(LPA)	101(LWA) 72(LPA)	100(LWA) 71(LPA)
Maße in mm – LxBxH:	4380 x 1580 x 1765	4380 x 1580 x 1765	5195 x 1960 x 2350
Druckluftauslässe (Zoll)	3 x ¾" + 1 x 2"	3 x ¾" + 1 x 2"	3 x ¾" + 1 x 2"
Drehzahl ohne Last (U/min)	1350	1350	1000
Volllastdrehzahl (U/min)	2200	2200	2400
Ölinhalt	25	25	65
Gewicht: ungebremst (kg)	2036	2036	3310
Gewicht: auflaufgebremst (kg)	2090	2090	370
Volumen Kraftstofftank (l)	210	210	3750
Verdecklänge (mm)	3100	3100	Cummins QSB6,7
Motortyp	Cummins Turbo	Cummins Turbo	Wassergekühlt
Kühlsystem	Wassergekühlt	Wassergekühlt	
Bei Nennbetriebsdruck:, Auslassfreie Luftversorgung	12 Bar 11.6 m³ /min	14 Bar 10.6 m³ / min	14 Bar 20 m³ / min
			
Aktionspreis €	29.900,00	29.900,00	61.350.00
Mietkauf €- mtl. 72 Mo. / Restw. 0 %	496,34	496,34	1.000,01
Leasing € -mtl. 60 Mo. / Restw. 10 %	523,25	523,25	1.067,45

KOMPETENZ in Oberflächen – Technik



**CO 2 –
Trockeneisstrahltechnik**

Erdverdrängungstechnik
Tracto-Grundomat u. Essig



Schläuche, Meisel, Öler u. Zubehör

Kompetenter Service / Instandsetzung

Gebrüder - Pauken - Str. 20
56218 Mülheim – Kärlich

Tel. 02630 – 96340-0
Fax 02630 – 96340-10

www.pressluft-schaefer.de
pressluft-schaefer@t-online.de